

Econopolis Smart Convictions Fund

Descriptif du fonds

Econopolis Smart Convictions est un compartiment d'Econopolis Funds SICAV, un fonds UCITS de droit luxembourgeois. Ce fonds a pour mission d'offrir aux investisseurs un rendement à long terme au travers d'investissement dans d'autres fonds, ETF's, actions, obligations et instruments monétaires sans limitations d'ordre géographique, sectoriel ou de devise. Le fonds s'adresse aux investisseurs dont l'horizon de placement est supérieur à 5 ans.

Commentaire des gestionnaires

Smart Convictions a enregistré un bon rendement en août, avec une progression de +0,93 %. Les performances ont été boostées à la fois par les actions et les obligations. D'un point de vue thématique, c'est notre position dans les marchés émergents qui a été le moteur du rendement cette fois-ci. Le catalyseur de la reprise a été l'annonce d'importantes mesures de relance monétaires et fiscales en Chine. L'effet de surprise, dans un contexte de positionnement extrêmement négatif et d'une forte décote, a entraîné une solide reprise. Le reste du marché a affiché de bons résultats, stimulé par la poursuite de la modération de l'inflation et le sentiment positif concernant la Chine. La technologie a évolué conformément au marché. En ce qui concerne la sélection des titres, quatre valeurs se sont démarquées en septembre, trois positives et une négative. Deux valeurs se sont rétablies après une chute : Brunello Cuccinelli (+9 %), une position achetée récemment, a rebondi dans le sillage du secteur du luxe en réponse aux mesures de relance de la Chine et Avolta (+8,5 %) a vu revenir l'optimisme dans le secteur des voyages. Inditex (+8,5 %) a établi un nouveau record après un bon résultat trimestriel (une fois de plus). La trajectoire d'Inditex (+40 % depuis le lancement) illustre l'importance de la sélection des titres. L'entreprise a réussi à gagner des parts de marché sur un marché final en régression grâce à un modèle de gestion supérieur en termes de merchandising et d'approvisionnement et à une exécution quasi parfaite. Astrazeneca (-11 %) a été l'exception négative après un avis décevant concernant son médicament contre le cancer, ce qui souligne le risque des portefeuilles de développement de médicaments. Le mois de septembre a été un bon mois pour le volet obligataire en raison de la baisse des taux d'intérêt, avec un rendement positif de +1 %. À la fin du mois, nous avons profité d'une brève augmentation des taux d'intérêt pour acheter des obligations d'État à long terme des États-Unis.

Gestionnaires:

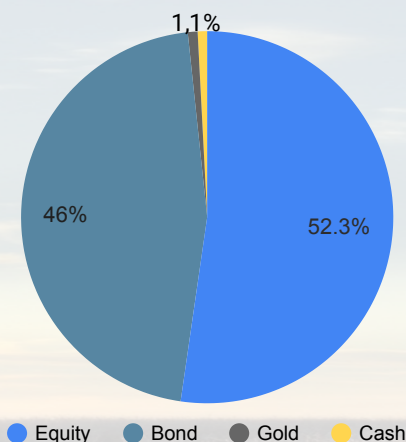


Philippe Piessens



Maxim Gilis

Allocation d'actifs



Valeur nette d'inventaire (VNI)

VNI classe I-cap 116.45 €

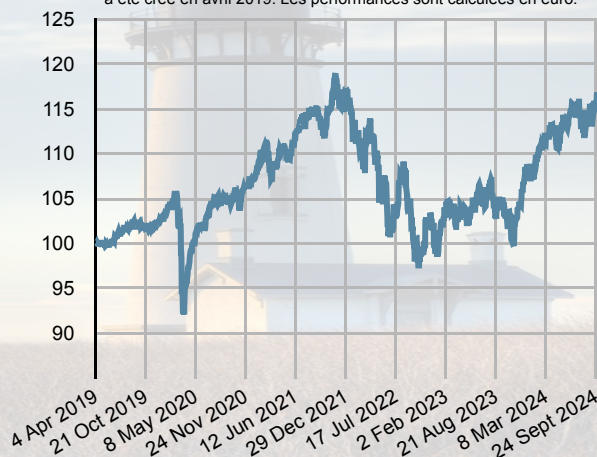
VNI classe I-Dis 111.83 €

Performances:

<u>1 mois:</u>	0.93%
<u>YTD:</u>	7.31%
<u>2020:</u>	4.52%
<u>2021:</u>	8.71%
<u>2022:</u>	-15,68%
<u>2023:</u>	10,15%

Evolution VNI (Classe d'actions I - Cap)

Disclaimer: Le graphique présente la performance historique du fonds. Les rendements du passé n'offrent aucune garantie pour le futur. Les rendements présentés sont nets de coûts et de commissions. Le fonds à été créé en avril 2019. Les performances sont calculées en euro.

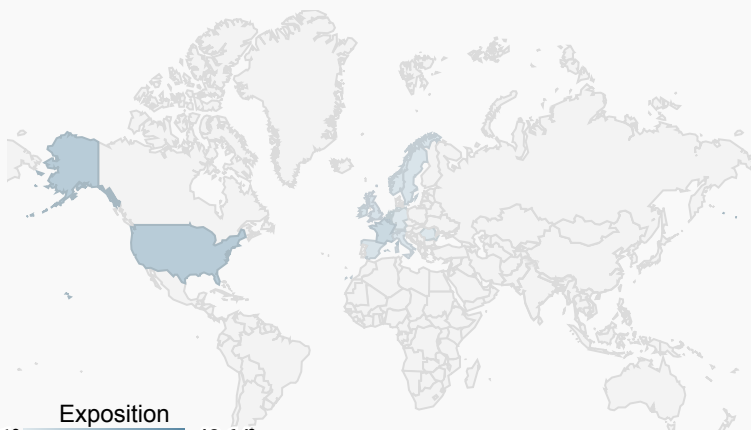


Obligations: principales caractéristiques

Rendement actuel jusqu'à l'échéance: 4,51%
 Rendement moyen coupon: 2,91%
 Échéance moyenne: 8,58 Ans
 Duration: 6,44 Ans
 Rating moyen: A-

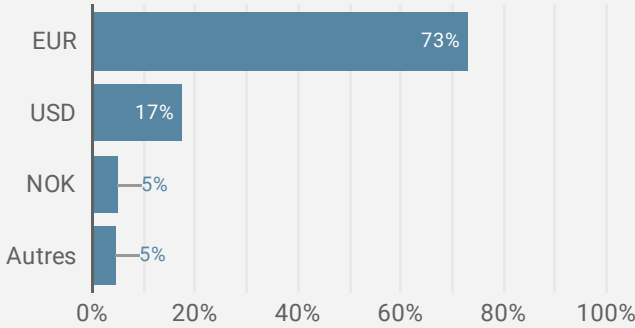
Rapport de positions

Top - 5 positions obligations	Devise	% du total
US Treasury	USD	9.2%
IRELAND GOVERNMENT BOND	EUR	2.5%
EUROPEAN UNION	EUR	2.1%
VGP NV	EUR	1.6%
ROMANIA	EUR	1.4%
Nombre de positions		37
Top - 5 positions actions	Devise	% du total
ECONOP DEMOGRA DYN-OCAP	EUR	4.9%
MICROSOFT CORP	USD	1.9%
VINCI SA	EUR	1.9%
COMPAGNIE DE SAINT GOBAIN	EUR	1.7%
ALPHABET INC-CLA	USD	1.5%
Nombre de positions		26

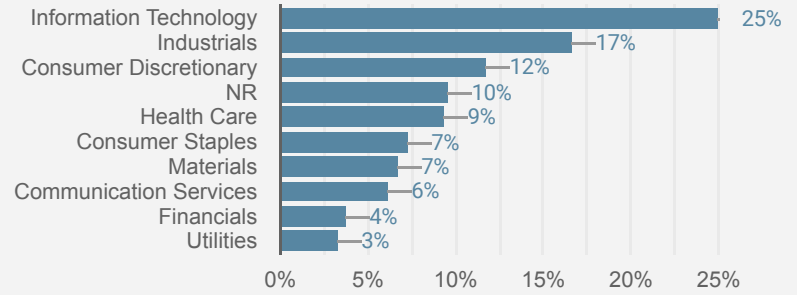


Econopolis Smart Convictions Fund

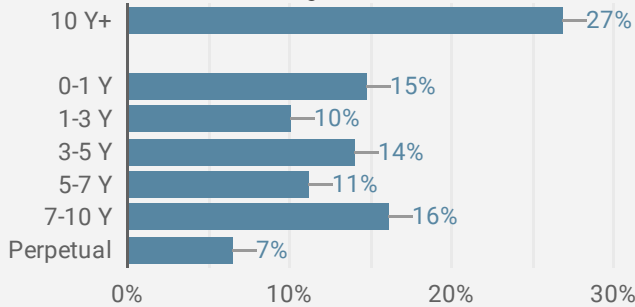
Diversification des devises



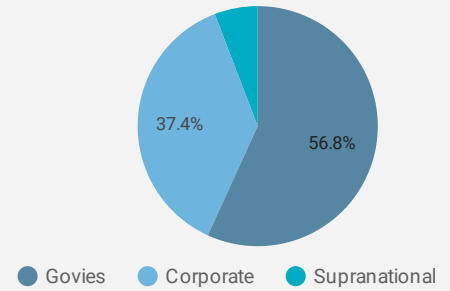
Répartition sectorielle des actions



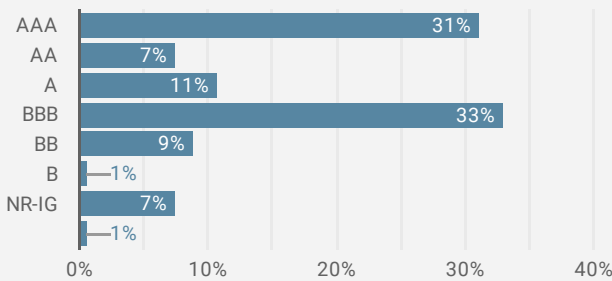
Échéances obligataires



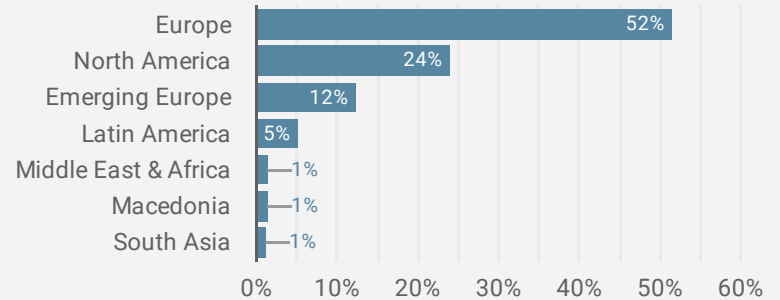
Répartition des obligations d'entreprises et d'état



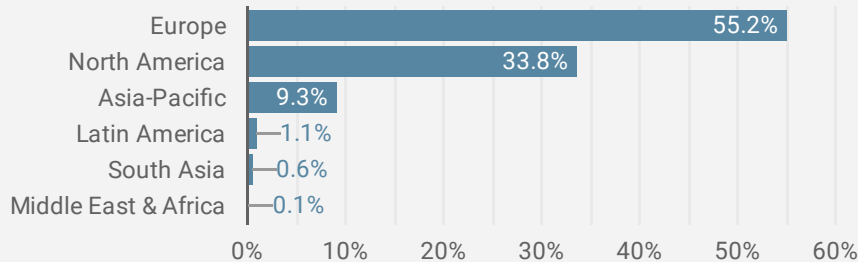
Notations des obligations



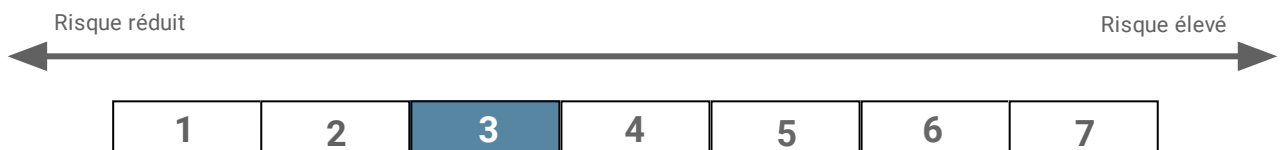
Répartition géographique des obligations



Répartition géographique des actions



Indicateur de risque



L'indicateur de risque suppose que vous conservez le produit pendant 5 ans. Le risque réel peut varier de manière significative si vous remboursez le produit de manière anticipée et que vous récupérez moins d'argent. L'indicateur de risque résumé est une indication du niveau de risque de ce produit par rapport à d'autres produits. Il indique la probabilité que le produit perde de l'argent en raison des mouvements des marchés ou parce que nous ne sommes pas en mesure de vous rembourser. Nous avons classé ce produit à 3 sur 7, ce qui correspond à une classe de risque moyenne-faible. Les pertes potentielles dues aux performances futures sont donc classées à un niveau moyen-faible et il est peu probable que de mauvaises conditions de marché affectent notre capacité à vous payer. Soyez conscient du risque de change. Vous pouvez recevoir des paiements dans une devise différente de votre devise de référence, de sorte que le rendement final que vous recevrez dépendra du taux de change entre les deux devises. Ce risque n'est pas inclus dans l'indicateur ci-dessus. Le compartiment est également exposé aux risques matériellement pertinents suivants qui ne sont pas inclus dans l'indicateur de risque résumé : D'autres facteurs de risque peuvent exister. Ce produit ne protège pas contre les performances futures des marchés. Vous pouvez donc perdre tout ou partie de votre investissement. Si nous ne sommes pas en mesure de vous payer ce que vous devez, vous pouvez perdre la totalité de votre investissement. Les investisseurs peuvent obtenir plus d'informations sur les risques à l'adresse suivante : <https://solutions.vwdservices.com/products/documents/d6e42adc-dbe0-4c4a-a839-c192421ccb60/?c=gZJcSQRvvcenDNRY35iKI2JggzK6nD%2BXiYcDA6imvrE6T83qJvq1%2BO%2B1BXfF5Ug>

Econopolis Smart Convictions Fund

Objectifs d'investissement :

Cet objectif est poursuivi en investissant les actifs du compartiment directement ou indirectement par le biais de fonds communs de placement, y compris des Exchange Traded Funds (ETF), dans des actions et des instruments à revenu fixe, ainsi que dans des liquidités ou d'autres instruments monétaires, sans limitation géographique et sans restrictions sectorielles ou de devises. Le compartiment peut investir plus de 50% de ses actifs nets dans des fonds communs de placement, y compris des Exchange Traded Funds (ETF). La pondération individuelle de chaque classe d'actifs (actions, instruments à revenu fixe et dérivés, ainsi que liquidités ou autres instruments monétaires) peut varier de 0 à 100%, en fonction des conditions économiques et de marché et des attentes et vues stratégiques du gestionnaire. Le compartiment peut investir jusqu'à 50% de ses actifs dans des instruments des marchés émergents (c'est-à-dire des instruments émis par des entités ou des gouvernements qui ont leur siège, leur place d'affaires ou leur cotation principale dans les marchés émergents, définis comme les composants de l'indice MSCI Emerging Markets).

Dans le cadre de la mise en œuvre de sa politique principale d'investissement ou du placement de ses liquidités, le compartiment peut également investir jusqu'à un total de 49% dans des bons du Trésor, des dépôts, des billets de trésorerie et des dépôts à terme. En outre, le compartiment peut détenir des dépôts à vue en espèces jusqu'à 20 % de ses actifs. Le compartiment peut investir dans des produits financiers dérivés, y compris des contrats à terme, des options, des contrats de change à terme, des swaps de défaut de crédit ou des swaps de taux d'intérêt, dans le but d'atteindre ses objectifs d'investissement et de couvrir les risques. Le compartiment promeut des caractéristiques environnementales ou sociales. Ce compartiment est soumis à une politique d'investissement durable, qui peut être consultée sur le site <https://www.econopolis.be/en/sustainability>. Des informations supplémentaires sur le développement durable sont disponibles dans le prospectus du fonds. Indice de référence : Le portefeuille est géré de manière active et discrétionnaire sans référence à un indice de référence. Dans le cadre de la mise en œuvre de sa politique d'investissement principale ou du placement de ses liquidités, le compartiment peut également investir jusqu'à un total de 49 % dans des bons du Trésor, des dépôts, des billets de trésorerie et des dépôts à terme. En outre, le compartiment peut détenir des dépôts à vue en espèces jusqu'à 20 % de ses actifs. Le compartiment peut investir dans des produits financiers dérivés, y compris des contrats à terme, des options, des contrats de change à terme, des swaps de défaut de crédit ou des swaps de taux d'intérêt, dans le but d'atteindre ses objectifs d'investissement et de couvrir les risques. Le compartiment promeut des caractéristiques environnementales ou sociales. Ce compartiment est soumis à une politique d'investissement durable, qui peut être consultée sur le site <https://www.econopolis.be/en/sustainability>. Des informations supplémentaires sur le développement durable sont disponibles dans le prospectus du fonds. Indice de référence : Le portefeuille est géré de manière active et discrétionnaire sans référence à un indice de référence.

Les investisseurs peuvent obtenir un résumé des droits de l'investisseur (disponible en français, néerlandais et anglais) sur cette page web : <https://www.econopolis.be/nl/regulatory-information/>

Chiffres clés et informations pratiques

Compartiment de: Econopolis Funds, SICAV de droit luxembourgeois avec passeport européen

Échelle de risque : 1 - 2 - 3 - 4 - 5 - 6 - 7

Horizon de placements: 5 ans

date de lancement: Avril 2019

Devise: EUR

Parts: Capitalisation & Distribution

ISIN-code I-classe capitalisation: LU1676055244

ISIN-code I-classe distribution: LU1676055327

Encours: EUR 20.5M

Commission d'entrée: Max. 3% en fonction de distributeur

Commission de sortie: Max. 3% en fonction de distributeur

Souscription et sortie : Tous les jours avant 12h

Commission de gestion: 0,75%

Total expense ratio I-Capitalisation: 1,35%

Total expense ratio I-Distribution: 1,39%

Commission de performance: 15% sous le rendement excédentaire (EONIA + 3%)

Reporting VNI: www.fundsquare.net/homepage,

Bloomberg, Reuters, ...

Autorisé: Belgique, Luxembourg, Suisse

Avertissement:

Le compartiment n'a été autorisé que pour la distribution en Belgique, au Luxembourg et en Suisse. Le prospectus et les informations essentielles à l'attention des investisseurs, les KIID, sont disponibles sur le site internet www.fundsquare.net/homepage, où vous découvrirez également la valeur nette d'inventaire. Ce document général s'adresse à un large public et ne repose aucunement sur des informations relatives à la situation personnelle du lecteur. Aucun contrôle n'a été réalisé par rapport aux connaissances et à l'expérience du lecteur, ni à sa situation financière ou à ses objectifs en matière d'investissements. Les instruments financiers cités dans ce document ne sont dès lors pas forcément adaptés au lecteur. Ce document contient exclusivement des informations relatives aux instruments financiers cotés et ne peut être considéré comme un conseil en placement.

La société de gestion désignée de l'OPC est de nationalité luxembourgeoise. La société de gestion peut cesser de commercialiser le compartiment en Belgique.

Document commercial :

Ceci est une publicité. Veuillez consulter le prospectus de l'OPCVM et le document d'informations clés avant de prendre toute décision d'investissement.

Contact

Econopolis wealth management NV | Sneeuwbeslaan 20 bus 12 | 2610 Wilrijk | Tel. +32 3 3 666 466 | Fax +32 3 3 666 466 | info@econopolis.be | www.econopolis.be

Éditeur responsable: Michaël De Man Econopolis Wealth Management NV